

Name	
Alter	
Beruf	
Hauptanliegen	
ästhetische Wünsche	
ästhetischer Anspruch	

Allgemeinanamnese

Infektionen	—	
HerzKreislaufErkrankungen	—	
Atemsystem	—	
Stoffwechselerkrankungen	—	
Allergien	+	Penicillin
rheumatische Erkrankung	—	
psychische Probleme	—	
sonstige Erkrankungen	—	
Raucher	—	
Sport	+	
Angst vorm Zahnarzt (0-10)	—	
Grundstimmung (fröhlich-traurig)	+	fröhlich

Allgemeinanamnese

Haben Sie Probleme beim Kauen oder Schlucken?	–	
Haben Sie Probleme beim Sprechen?	–	
Müssen Sie einen Platz suchen, um Zähne richtig zu schließen?	–	
Sind Ihre Zähne auf Druck oder Temperaturunterschiede empfindlich?	+	1
Haben Sie Probleme bei weiter Mundöffnung?	–	
Machen Ihre Kiefergelenke Geräusche?	–	
Haben Sie Schmerzen im Bereich der Kiefergelenke?	–	
Leiden Sie unter Kopfschmerzen?	+	2
Leiden Sie unter Verspannungen im Kopf-, Nacken-, Halsbereich?	+	2
Leiden Sie unter generellen Problemen der Körperhaltung?	–	

Einzelzahn-Prognose-OK

	18	17	16	15	14	13	12	11	21	22	23	24	25	26	27	28
nicht sinnvoll																
zweifelhaft																
sicher																
nicht sinnvoll																
zweifelhaft																
sicher																

Einzelzahn-Prognose-UK

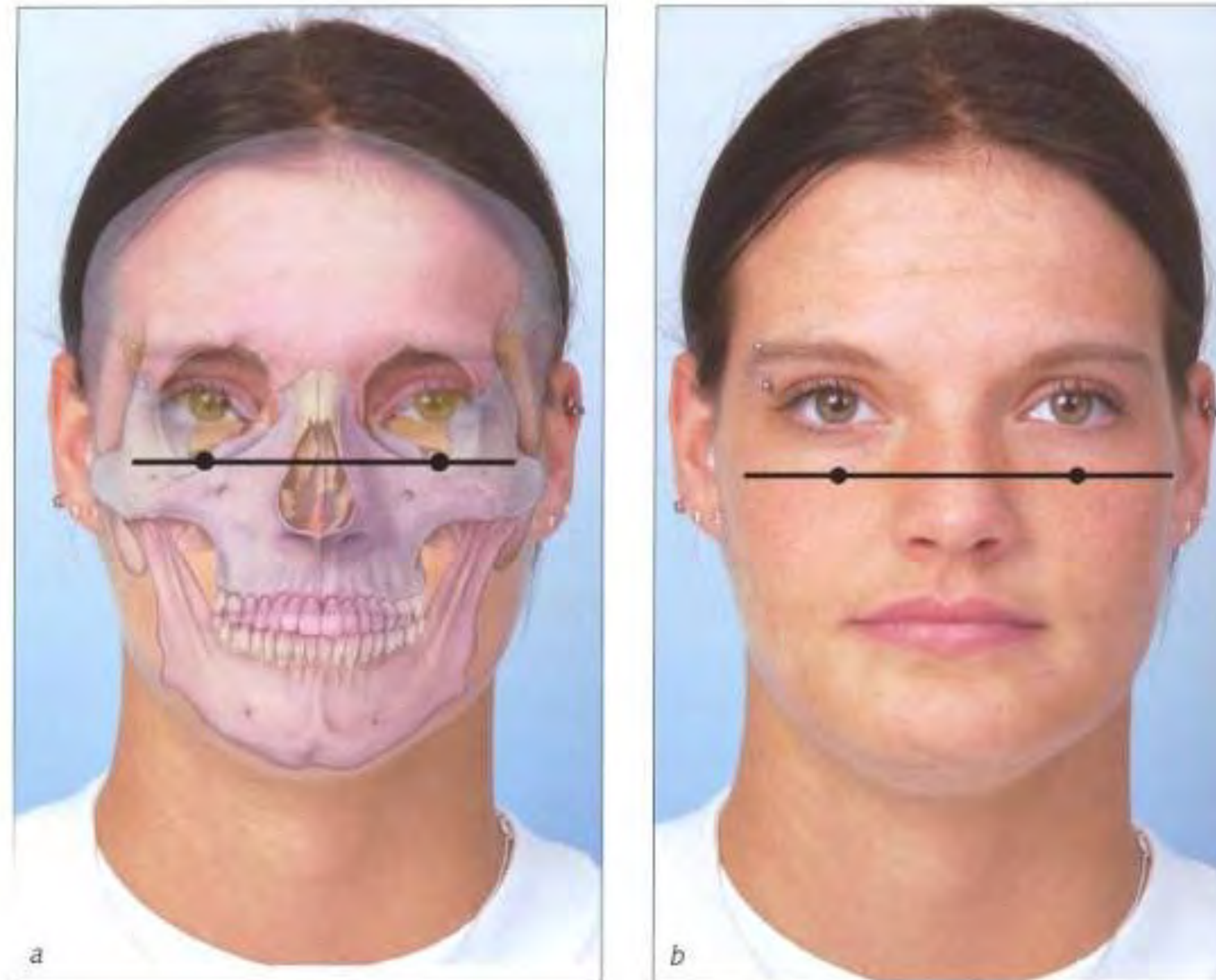
	48	47	46	45	44	43	42	41	31	32	33	34	35	36	37	38
nicht sinnvoll																
zweifelhaft																
sicher																
nicht sinnvoll																
zweifelhaft																
sicher																

Paro-Status—OK

	18	17	16	15	14	13	12	11	21	22	23	24	25	26	27	28
Plaque labial																
Plaque lingual																
Blutung bei Sondierung																
Taschentiefe in mm labial																
Taschentiefe in mm lingual																

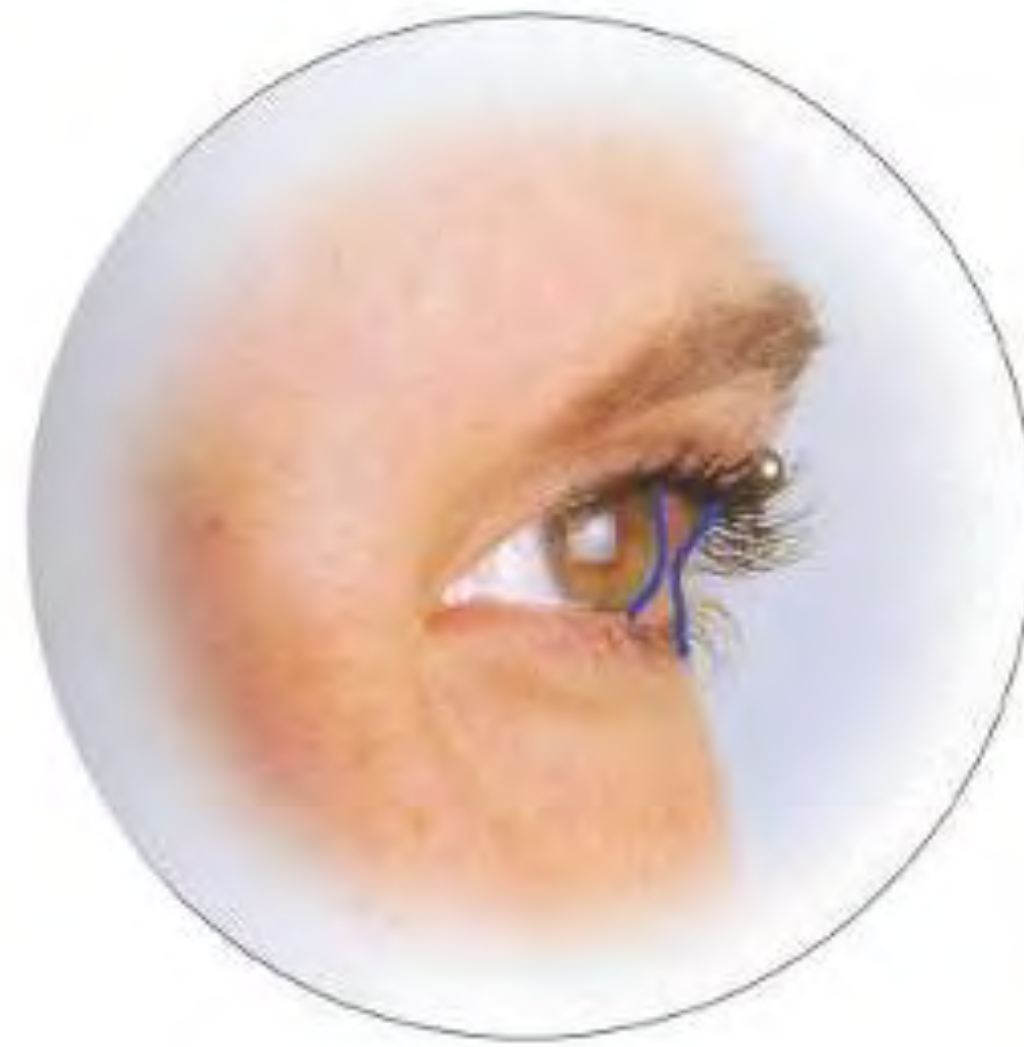
Paro-Status-UK

	48	47	46	45	44	43	42	41	31	32	33	34	35	36	37	38
Plaque labial																
Plaque lingual																
Blutung bei Sondierung																
Taschentiefe in mm labial																
Taschentiefe in mm lingual																



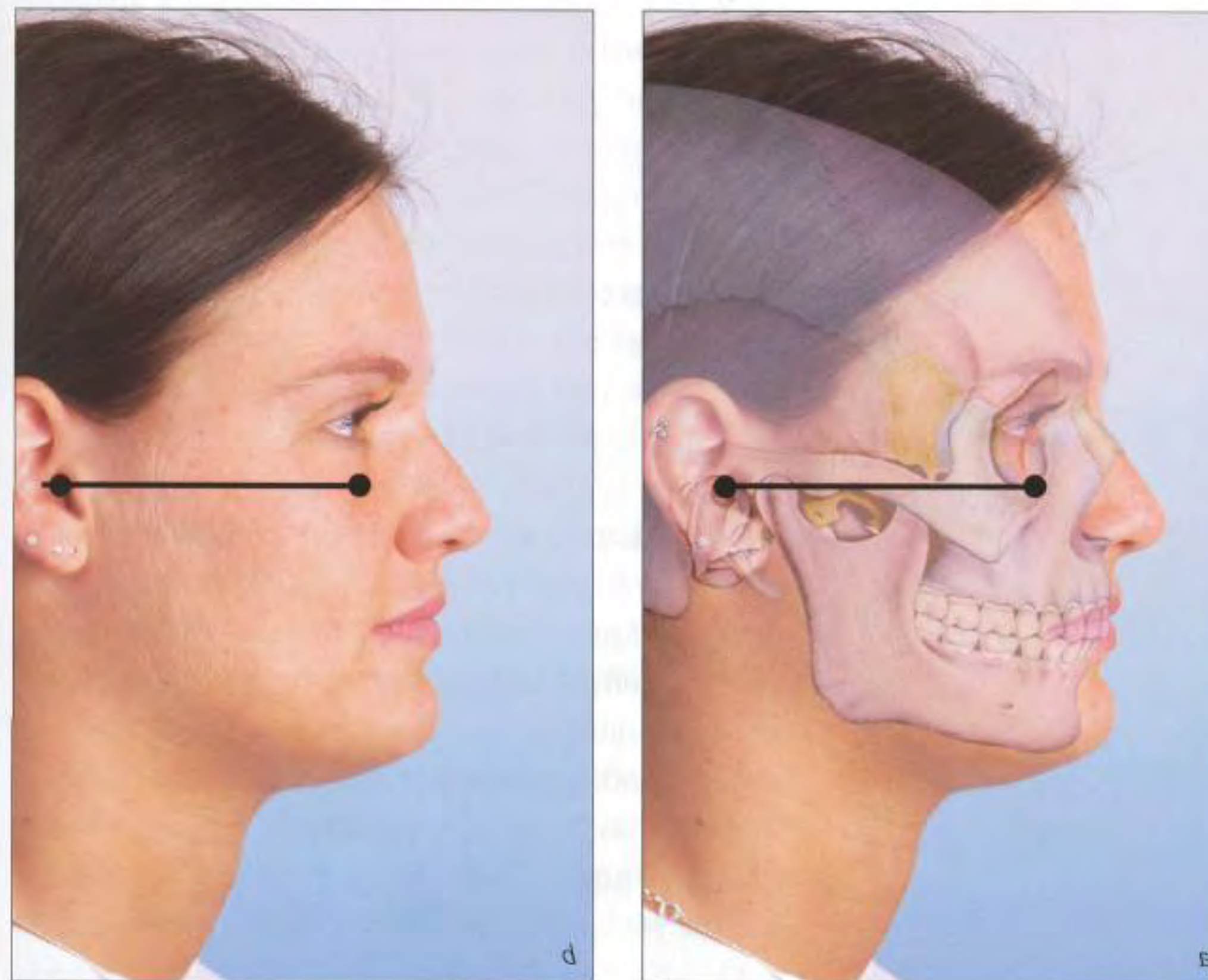
© Wolfgang Bengel

Der Patient muß den Kopf gerade halten, sodaß die beiden Augenhöhlen in einer Horizontalen liegen.



© Wolfgang Bengel

Um ein reproduzierbares Bild zu machen, läßt man die Person bei dieser Aufnahme sich soweit drehen, bis die Kontur des Augapfels noch nicht die Hautkontur überlappt.



© Wolfgang Bengel





